

PLÝTVÁNÍ POTRAVINAMI

MGR. JARMILA PILECKÁ
CVVM SOÚ AV ČR
3. 2. 2017

OBSAH PREZENTACE

- Uvedení do kontextu tématu
- Parametry výzkumu
- Data
- Konfrontace se zahraničím
- Shrnutí



Autor fotografie – Uli Westphal

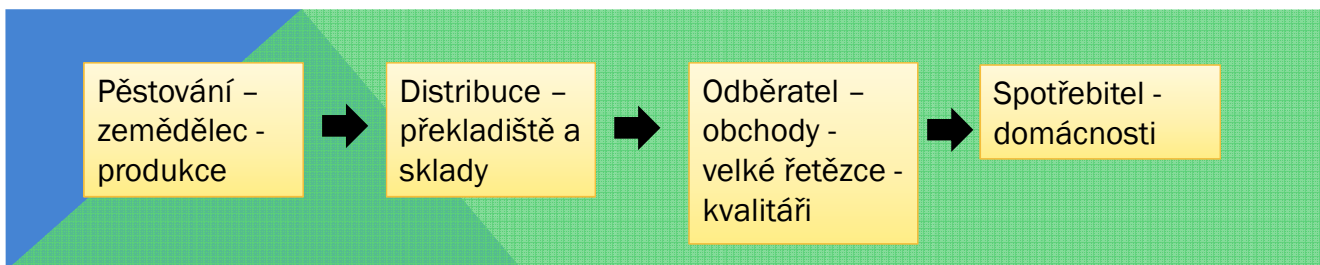
KONTEXT

Podíl vyhozených potravin z celkové produkce:

ČR: 6 %

EU: 12 %

- Evropská komise poskytuje přibližné odhady plýtvání
- Absence ucelenějších výzkumů o ČR na téma plýtvání potravinami, výzkum se doposud pohyboval spíše na úrovni dílčích studií
- Na každého obyvatele ČR připadá dle odhadů 25 kg vyhozených potravin ročně
- Potravinový odpad tvoří přibližně 30 % veškerého odpadu domácnosti
- Dimenze plýtvání potravinami
- Plýtvání potravinami jako sociální, ekologický i ekonomický problém




PARAMETRY VÝZKUMU

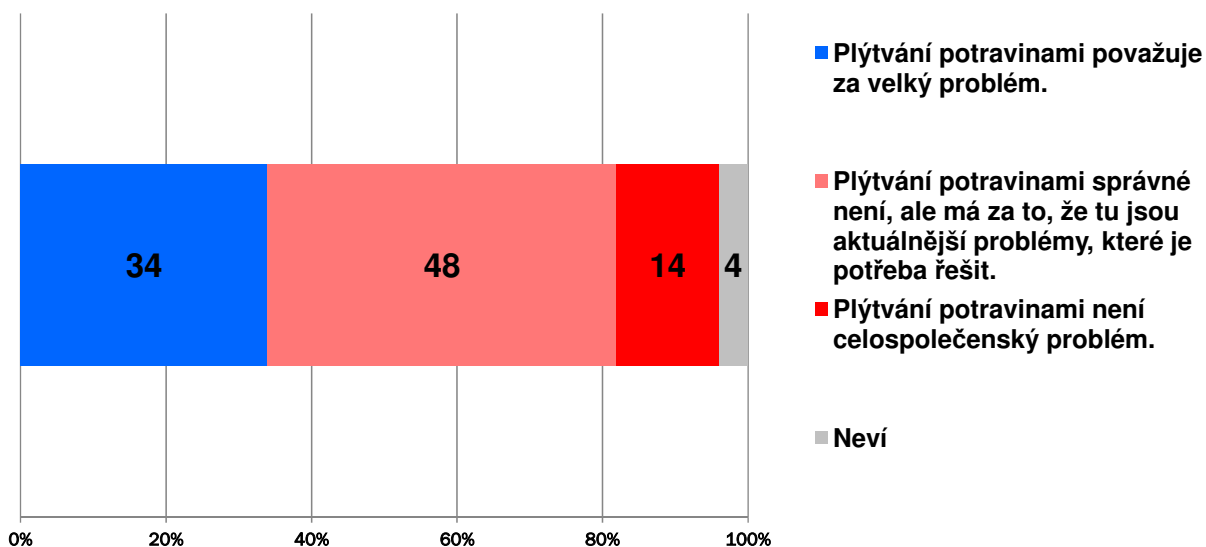
- Sada otázek jako součást omnibusu Naše společnost, CVVM SOÚ AV ČR, v.v.i.
- Terén - 3. 6. - 20. 6. 2016
- N=1005, kvótní výběr (věk, pohlaví, vzdělání, VSO)
- Podpořeno v rámci Strategie AV21

Zaměření výzkumu:

- **Plýtvání potravinami v domácnostech**
- Nákupní chování respondenta
- Nákup esteticky nedokonalé zeleniny - tzv. křivé zeleniny
- Konzumace GMO a lepku

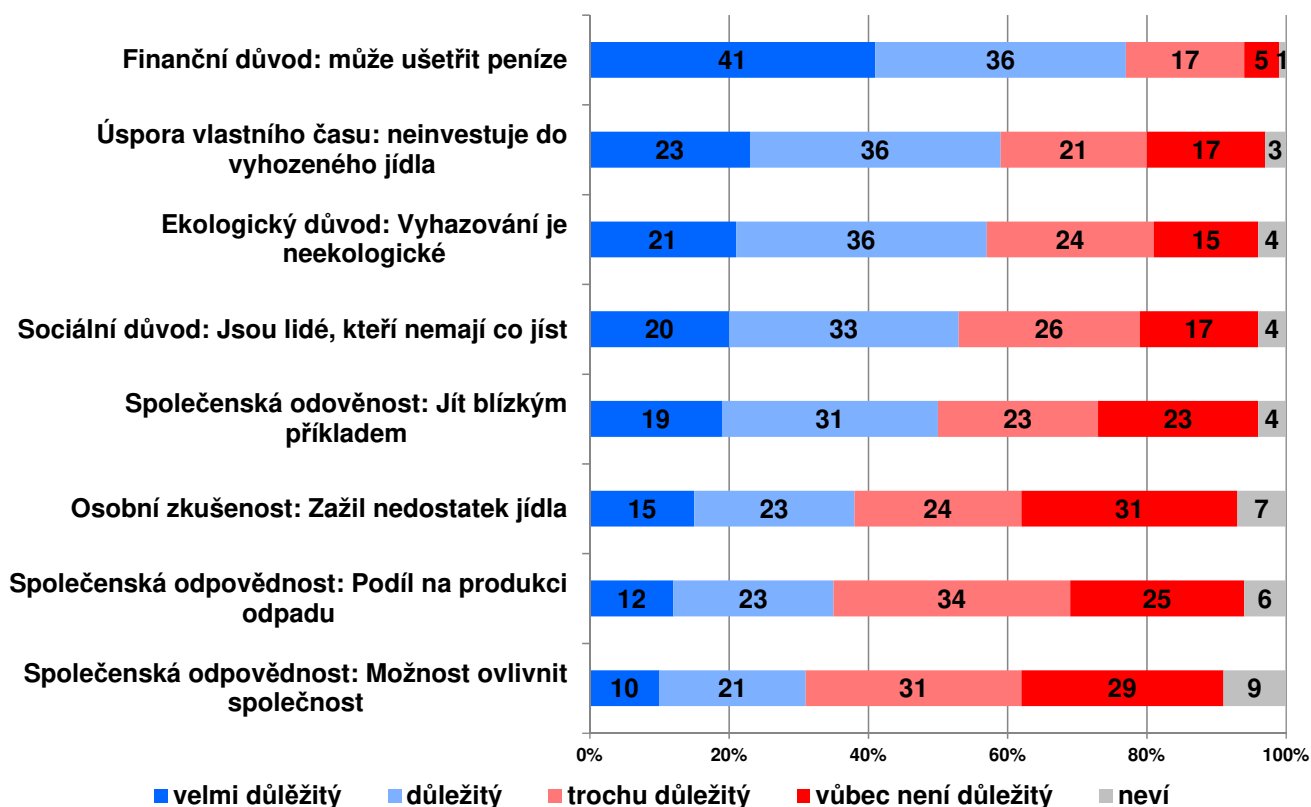


HODNOCENÍ NALÉHAVOSTI PROBLEMATIKY PLÝTVÁNÍ POTRAVINAMI (%)



Zdroj: CVVM SOÚ AV ČR, v.v.i., Naše společnost 3. – 20. 6. 2016, 1005 respondentů starších 15 let, osobní rozhovor.

DŮLEŽITOST DŮVODŮ PRO OMEZENÍ PLÝTVÁNÍ POTRAVINAMI (%)



Zdroj: CVVM SOÚ AV ČR, v.v.i., Naše společnost 3. – 20. 6. 2016, 1005 respondentů starších 15 let, osobní rozhovor.

MEZINÁRODNÍ SROVNÁNÍ DŮVODŮ K OMEZENÍ VYHAZOVÁNÍ POTRAVIN

USA

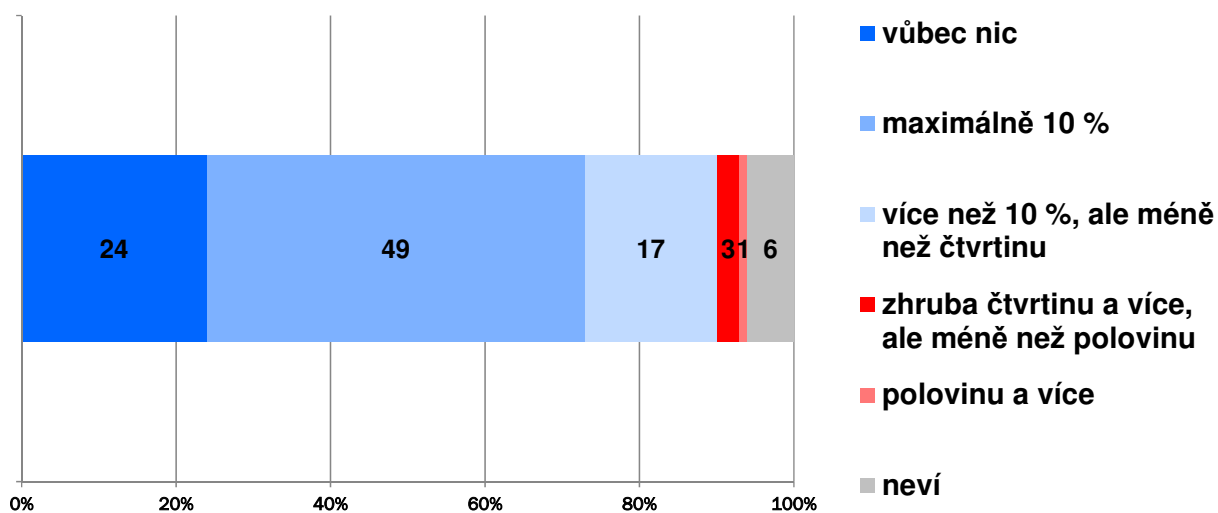
- Také jako nejdůležitější úspora peněz (79 %)
- Více zdůrazňují důvody společenské odpovědnosti (produkce odpadu 61 %, změna společnosti 51 %)
- Jako méně důležitou oproti Čechům časová úspora (42 %)

VB

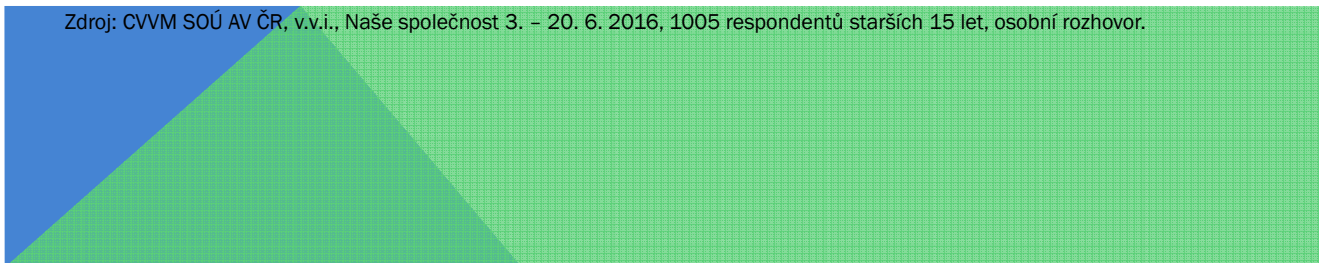
- Nejdůležitější plýtvání penězi, nejméně životní prostředí



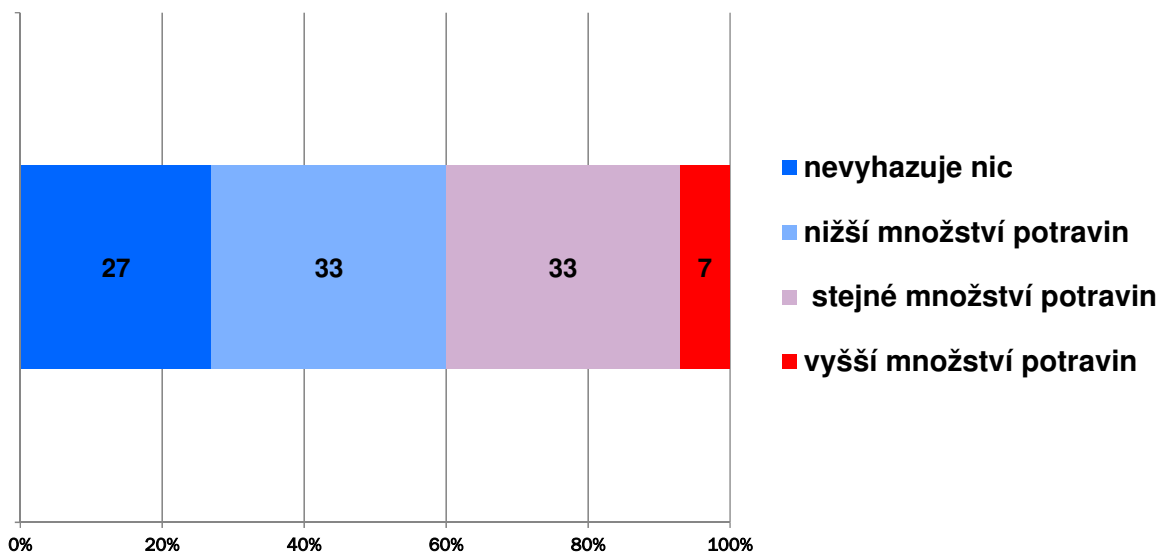
DEKLAROVANÉ MNOŽSTVÍ VYHOZENÝCH POTRAVIN V DOMÁCNOSTI (%)



Zdroj: CVMM SOÚ AV ČR, v.v.i., Naše společnost 3. – 20. 6. 2016, 1005 respondentů starších 15 let, osobní rozhovor.



VYHODÍTE MÉNĚ, SROVNATELNĚ NEBO VÍCE NEŽ VÁM PODOBNÉ DOMÁCNOSTI? (%)



Zdroj: CVVM SOÚ AV ČR, v.v.i., Naše společnost 3. – 20. 6. 2016, 1005 respondentů starších 15 let, osobní rozhovor.

SHRNUTÍ

- Česká veřejnost vidí plýtvání potravinami jako problematické, nicméně jeho důsledky vnímá především na osobní rovině, globální a celospolečenské jsou méně zmiňované.
- Respondenti obecně podhodnocují množství vyhozených potravin.
- Ukazuje se, že obeznámení o závažnosti důsledků spojených s plýtváním potravinami je potřeba cílit především na mladé generace.
- Do budoucna tedy plánujeme společně s iniciativou Zachraň jídlo workshopy zaměřené na mladé lidi s cílem přiblížit jim toto téma.

ZDROJE:

- Zachraň jídlo - <http://zachranjidlo.cz/>
- WRAP prject: Household food and drink waste in the UK 2012. Dostupné z: <http://www.wrap.org.uk/content/household-food-and-drink-waste-uk-2012>
- Priefer, C., Jörissen, J., & Bräutigam, K. R. (2013). Technology options for feeding 10 billion people-Options for cutting food waste. *Institute for Technology Assessment and Systems Analysis*. Dostupné z: [http://www.europarl.europa.eu/RegData/etudes/etudes/Join/2013/513515/IPOL-JOIN_ET\(2013\)513515_EN.pdf](http://www.europarl.europa.eu/RegData/etudes/etudes/Join/2013/513515/IPOL-JOIN_ET(2013)513515_EN.pdf)
- Vydání a spotřeba domácností statistiky rodinných účtů: <https://www.czso.cz/csu/czso/vydani-a-spotreba-domacnosti-statistiky-rodinnych-uctu-domacnosti-podle-postaveni-osoby-v-cele-podle-velikosti-obce-prijmova-pasma-regiony-souhrznosti-2015>
- FAO, IFAD and WFP. 2015. The State of Food Insecurity in the World 2015. Meeting the 2015 international hunger targets: taking stock of uneven progress. Rome, FAO. Dostupné z: <http://www.fao.org/3/a4ef2d16-70a7-460a-a9ac-2a65a533269a/i4646e.pdf>
- Stenmarck Å., Jensen C., Quedsted T., Moates G. (2016): Estimates of European food waste levels. Report of the project FUSIONS (contract number: 311972) granted by the European Commission (FP7). ISBN 978-91-88319-01-2. Dostupné z: [Estimates of European food waste levels](http://www.eu-fusions.org/phocadownload/Publications/Estimates%20of%20European%20food%20waste%20levels.pdf)<http://www.eu-fusions.org/phocadownload/Publications/Estimates%20of%20European%20food%20waste%20levels.pdf>
- Neff, R. A., Spiker, M. L., & Truant, P. L. (2015). Wasted food: US consumers' reported awareness, attitudes, and behaviors. *PLoS one*, 10(6), e0127881. Dostupné z: <http://journals.plos.org/plosone/article?id=10.1371/journal.pone.0127881>

DĚKUJI ZA POZORNOST!